

# CHAMPIONNAT DU MONDE VETERANS 2013

## CAPLJINA - BOSNIE



**Le championnat du monde vétérans s'est déroulé en même temps que le championnat du monde handipêche les 10 et 11 Août en Bosnie et plus précisément à Capljina.**

L'équipe de France vétérans était composée de Jean-Claude Depousargue, Michel Perdriau, Gérard

Granados, Christian Miconnet et Christian Vilain (remplaçant).

La pêche n'a pas été très facile mais fut très intéressante. Il fallait pêcher des scardolas en bordure (10 g de moyenne), derrière les nénuphars. Il fallait aussi prévoir les cannes bolognaise pour aller chercher des poissons un peu plus gros sur la berge opposée (25 à 30 g de moyenne).

En revanche, sur le secteur situé le plus en aval du parcours, il fallait aussi miser sur les carassins (entre 500 g et 1 kg). Ces jolis poissons ne sont jamais montés et sont toujours restés sur le secteur le plus en aval. L'équipe de France se classe à la troisième position et remporte une belle médaille de bronze.

Une fois encore, je tiens à tous les

féliciter pour ce bon résultat.












Chapeau à Michel Perdriau qui remporte, pour la 2e fois, une médaille d'argent en individuel. Je tiens à féliciter aussi tout le staff qui m'entoure car ce résultat est aussi le fruit de leur travail.

Je tiens donc à remercier tout particulièrement Philippe Carton, Alain Dancot et bien entendu Mr. et Mme Lapierre pour leur superbe travail d'intendance.

Comme toujours, l'ambiance était très bonne au sein de cette équipe et nous espérons vraiment qu'il en sera de même pendant de longues années.

Bravo à tous !  
Patrick Solbes

# FINAL TEAM CLASSIFICATION (Vétérans)

Class	NATION		PENALTIES (TOTAL)	TEAM PENALTIES (1st day / 2nd day)	COMPETITORS PENALTIES	WEIGHT (total)	WEIGHT (best)	FISH (total)
1	ITALY		34.0	24.0- 10.0	1 7 7 9 1 1 3 5	22,340	7,390	2,326
2	BOSNIA HERZEGOVINA		37.0	18.0- 19.0	2 3 4 9 2 5 6 6	13,670	3,670	998
3	FRANCE		38.0	20.0- 18.0	2 4 6 8 2 2 7 7	19,740	5,960	1,759
4	GERMANY		39.5	20.0- 19.5	1 5 5 9 1 3 4 ½ 11	21,264	8,960	423
5	HUNGARY		44.0	18.0- 26.0	2 2 6 8 4 4 8 10	14,160	4,100	1,280
6	ENGLAND		47.0	24.0- 23.0	1 6 7 10 1 ½ 4 ½ 6 11	14,420	7,620	454
7	SLOVENIA		52.5	22.0- 30.5	3 4 5 10 6 7 8 ½ 9	12,660	5,370	690
8	NETHERLAND		52.5	21.0- 31.5	1 4 7 9 3 8 ½ 9 11	10,600	3,290	671
9	PORTUGAL		56.0	24.0- 32.0	3 3 8 10 3 8 10 11	9,330	2,430	654
10	SWITZERLAND		61.5	35.0- 26.5	6 8 10 11 1 ½ 7 8 10	7,370	1,460	830
11	BELGIUM		66.0	38.0- 28.0	5 11 11 11 4 5 9 10	6,840	2,350	560